

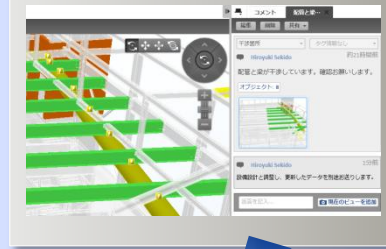
Tekla BIMsight

- > テクラのウェブからダウンロードしてご使用いただける無償のBIMソフトウェア
- > Tekla Structures以外の意匠モデルや設備モデルのデータを結合し、効果的な情報共有
- > 簡単な操作で各工程の情報を集約し、プロジェクト全体を把握

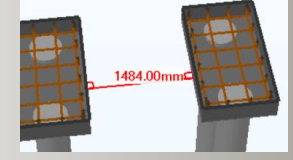
Tekla BIMsight のメリット

- > 英語・日本語等の多言語に対応
- > ソフトウェアのファイル形式に依存しない高い互換性
- > 情報共有による効果的な検討作業
- > 干渉検出から効果的な問題解決を実現
- > オブジェクトの寸法や距離を計測
- > 部材サイズ、材質、重量など詳細情報を確認
- > 3Dビュー上で直接スケッチし、注記を追加
- > 図面・写真を3Dビューやオブジェクトに添付
- > コメントの追加や、コメント情報の共有
- > オブジェクトやレイヤー別に色・透明度の変更

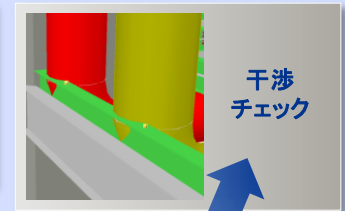
コメントの追加・履歴の確認・共有



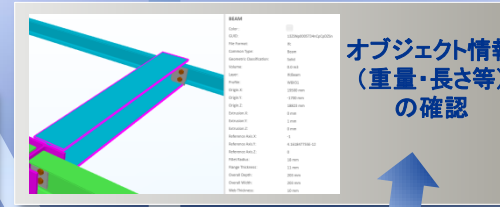
寸法の確認



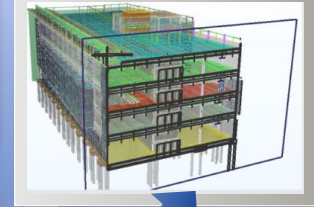
干渉チェック



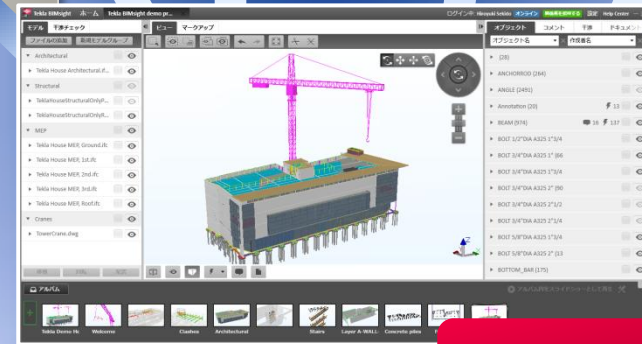
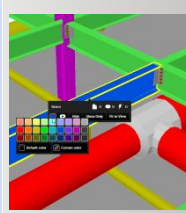
オブジェクト情報 (重量・長さ等) の確認



ビュークリップ平面の作成




モデルデータの統合 可視化 表示色の変更

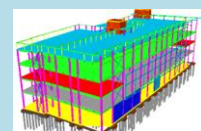


Tekla BIMsight

意匠モデルデータ



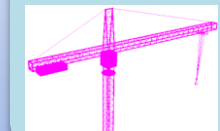
構造モデルデータ



設備モデルデータ



機械モデルデータ



Tekla BIMsight クイックガイド



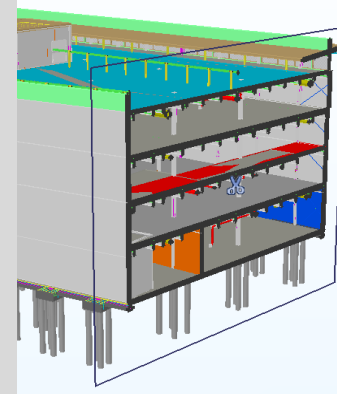
Tekla BIMsightの
起動



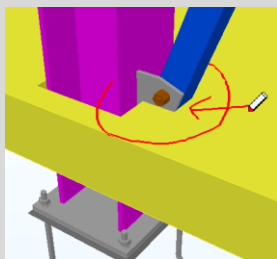
新規プロジェクトの作成



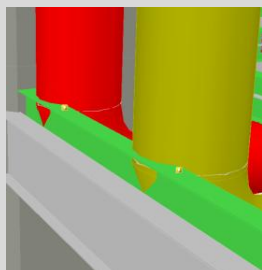
モデルデータファイルの
追加とグループ化



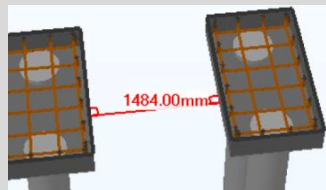
オブジェクトの表示/非表示
ビュークリップ平面、表示形式の変更



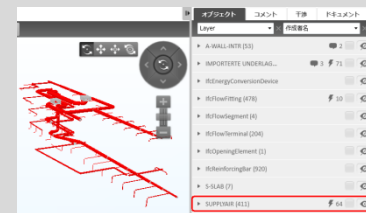
マーカーを使った
注記の作成



干渉チェックの実行/
干渉箇所の確認・検討



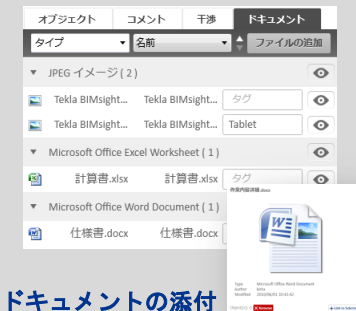
寸法の作成・チェック



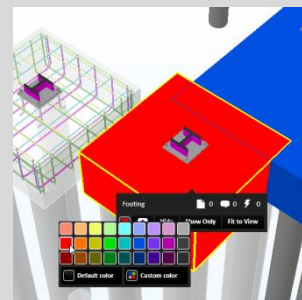
レイヤー情報での表示制御



コメントの追加
コメント情報ファイルの共有



ドキュメントの添付



表示ビューの保存
オブジェクト色・透明度の変更



プロジェクトのエクスポート
全ての関係者と情報共有
コラボレーション